


படத்திலுள்ள வேறுபாடுகளைக் கண்டுபிடிப்போம்




ஆக்கம் - திருமதி . S. விஸ்வநாதன் (ஆசிரிய ஆலோசகர்)

தயாரிப்பு - திரு. M.I.M.தாஜல் ஹிகம் (ஆசிரியர், கொ/இந்துக்கல்லூரி)

ஒரே எழுத்தில் தொடங்கும் படங்களின் பெயரைக் கூறுவோம்.




கப்பல்



மரம்



கரண்டி



மலை



கட்டில்



மயில்




கத்தி



மணி

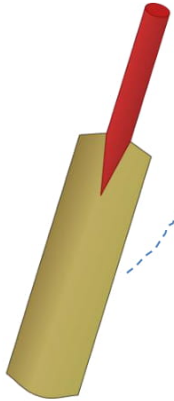


கரும்பு



மஞ்சல்

கோடுகளை வரைவதன் மூலம் வழியைக் கண்டுபிடிப்போம்



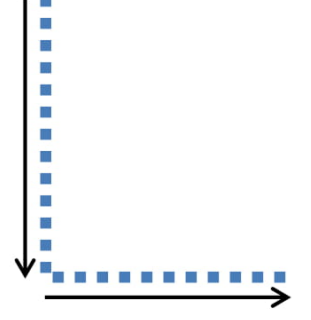
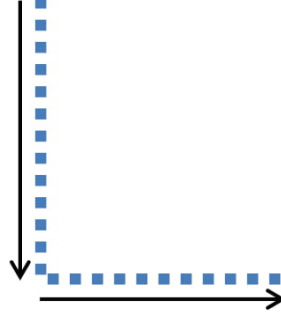
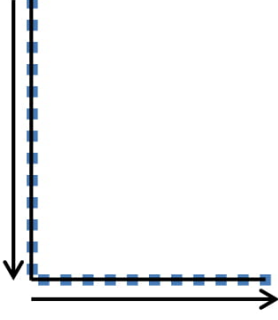
ஆக்கம் - திருமதி . M.மாலதி (ஆசிரிய ஆலோசகர்)

தயாரிப்பு - திரு . M.I.M.தாஜல் ஹிகம் (ஆசிரியர், கொஇந்துக் கல்லூரி)

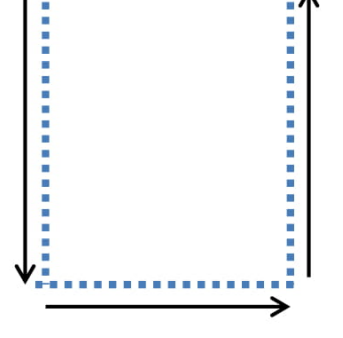

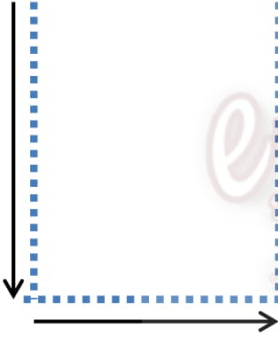


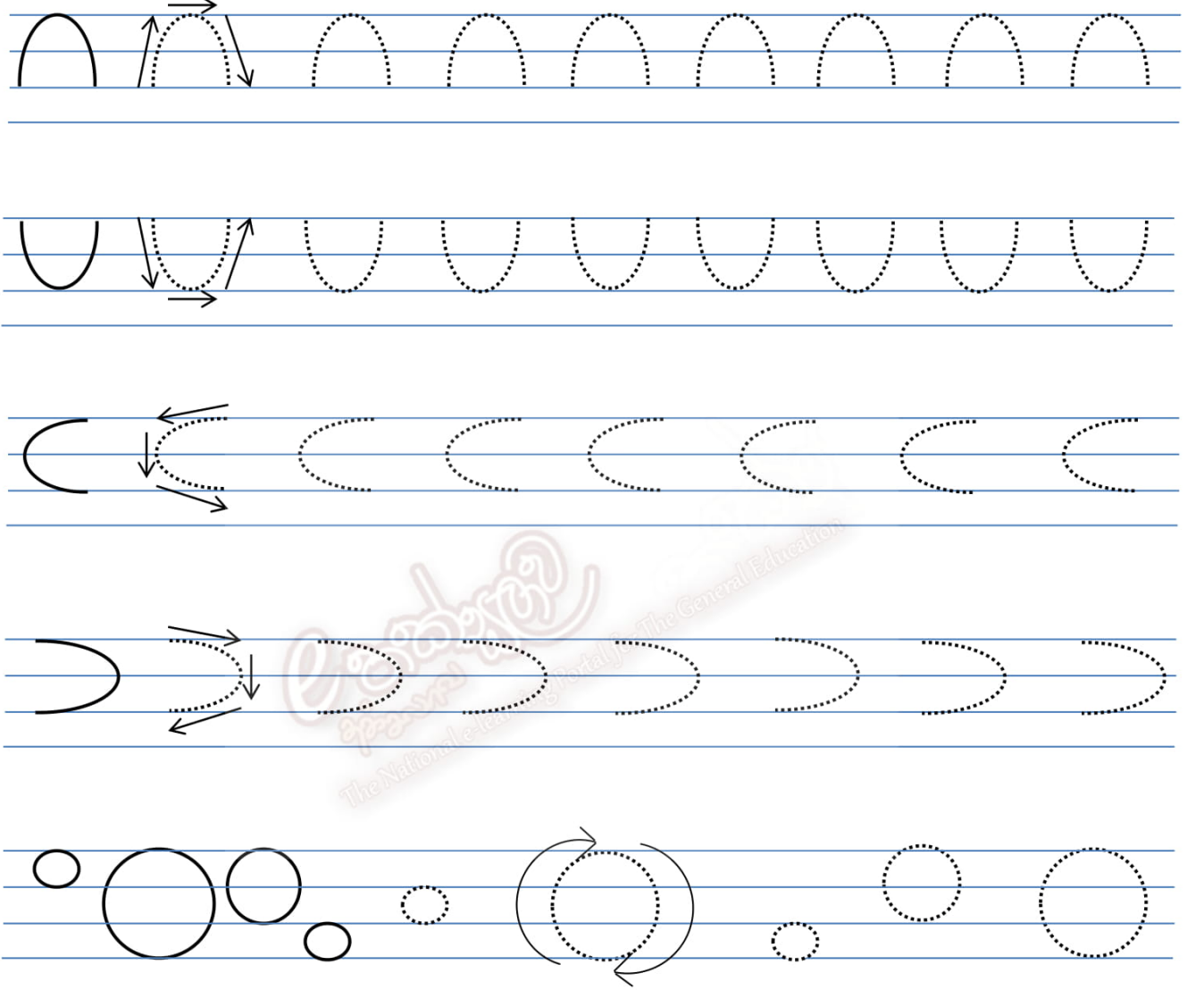
முறையாகப் புள்ளிக்கோட்டின் மீது எழுதுக.

01.



02.





செயற்பாடு-1

ஈரெழுத்துச் சொற்களை உச்சரிப்புடன் வெளிப்படுத்துவோம்



வீடு



ஆடு



பூனை



கோழி



இலை



கிளி



பாய்



ஆமை



மீன்



ஏணி

ஆக்கம் - திருமதி.சகிலா ராஜசேகர். ஆசிரியர்,கொ/இராமணாதன் இந்து மகளிர் கல்லூரி.
தயாரிப்பு -திரு.ஜி.பாஹிம். ஆசிரியர்,காமழ்ஹருஸ் ஸுல்ஹிய்யா மத்திய கல்லூரி. காலி

செயற்பாடு-3


மூவெழுத்துச் சொற்களை உச்சரிப்புடன் வெளிப்படுத்துவோம்



குடம்



அணில்



பந்து



மரம்



உரல்

ஆக்கம் - திருமதி.சாந்தி விஷ்வநாதன். ஆசிரியர்,கொ/இராமணாதன் இந்து மகளிர் கல்லூரி.
தயாரிப்பு -திரு.ஜி.பாஹிம். ஆசிரியர்,காமழஹருஸ் ஸுல்ஹிய்யா மத்திய கல்லூரி. காலி

செயற்பாடு-6

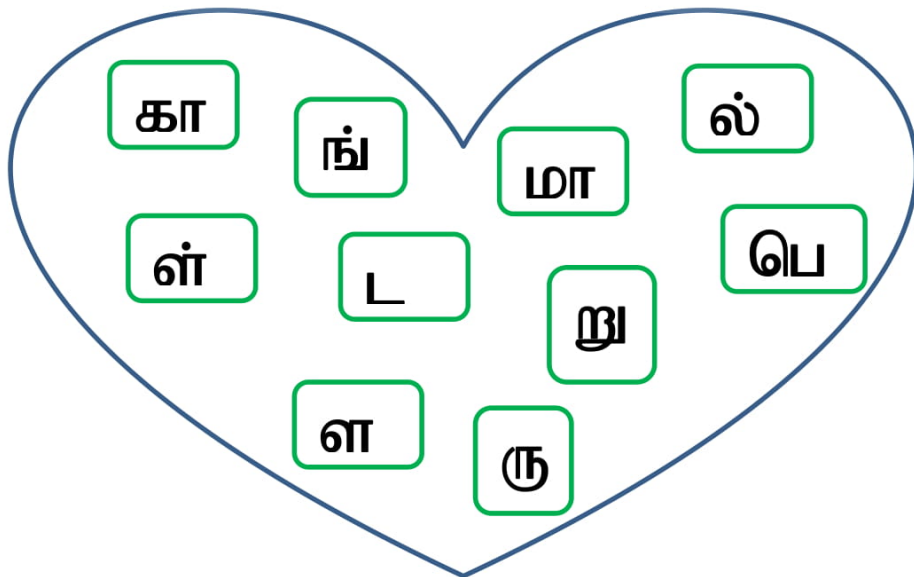
நான்கெழுத்துச் சொற்களை உச்சரிப்புடன் வெளிப்படுத்துவோம்



ஆக்கம் - திருமதி.சகிலா ராஜசேகர். ஆசிரியர்,கொ/இராமணாதன் இந்து மகளிர் கல்லூரி.
தயாரிப்பு -திரு.ஜி.பாஹிம். ஆசிரியர்,காமழ்ஹருஸ் ஸுல்ஹிய்யா மத்திய கல்லூரி. காலி

செயற்பாடு-5

நீக்கப்பட்ட எழுத்தை பொருத்தமான கட்டங்களில் எழுதுவோம்

1)பட் ம்6)எ ம்பு2)அப்பி 7) ன்சில்3)கப்ப 8)வி க்கு4)வி னம்9)க ம்பு5)குர கு10)தக் ளி

செயற்பாடு-7

படங்களை பொருத்தமான இடத்திற்குக் கொண்டு சேர்ப்போம்




ஈரெழுத்துச்
சொற்கள்

மூவெழுத்துச்
சொற்கள்

நான்கெழுத்துச்
சொற்கள்

பயிற்சி - 01


நிறந்தீட்டுவோம்



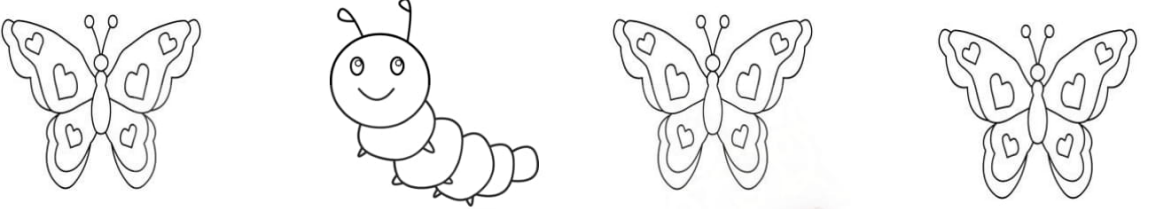
பயிற்சி – 10

வேறுபட்ட உருவுக்கு நிறந்தீட்டவோம்

01.



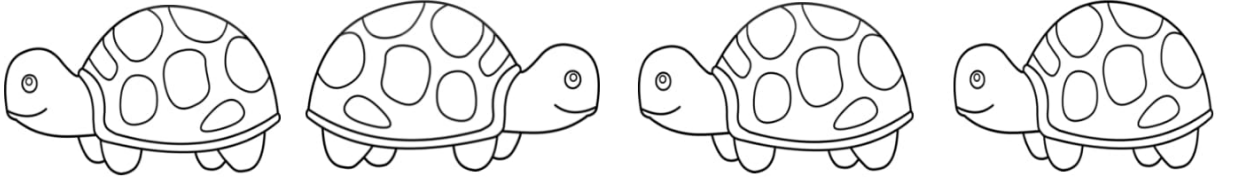
02.




03.



04.




05.



பயிற்சி - 02

புள்ளிகளை இணைக்குக




ஆக்கம் - திருமதி . மாலதி முகுந்தநாதன் (ஆசிரிய ஆலோசகர்)

தயாரிப்பு - திரு . M.I.M.தாஜல் ஹிகம் (ஆசிரியர், கொஇந்துக் கல்லூரி)



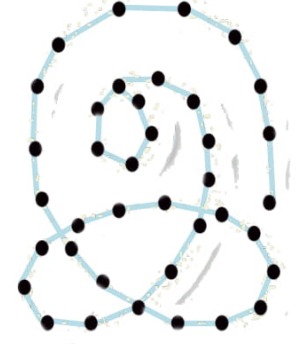
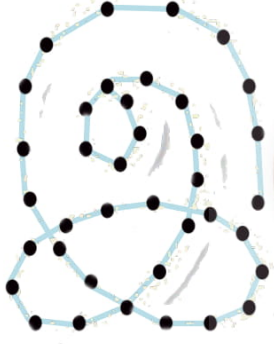
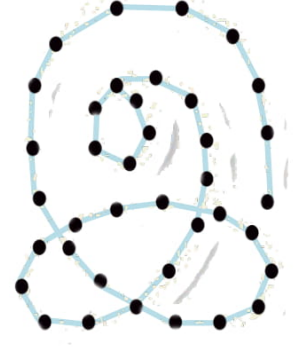
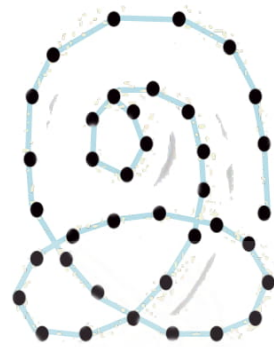
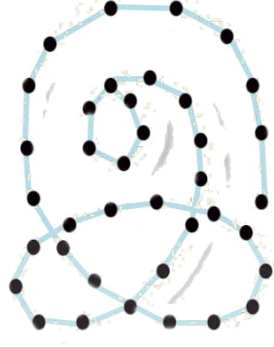

பயிற்சி - 03

செல்லும் பாதையைக் கண்டுபிடிப்போம்



பயிற்சி - 07

எழுத்தின் மேல் எழுதுக.

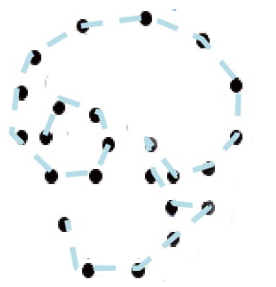
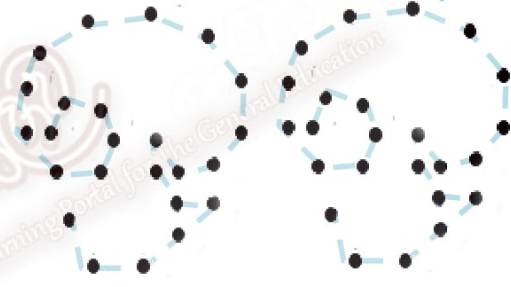

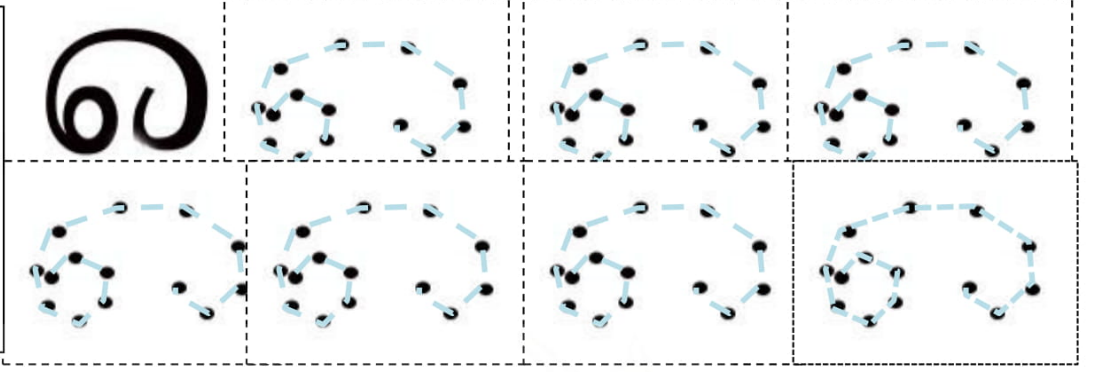


இடைவெளியை நிரப்புக.

-லை
-றகு
-ரண்டு
-மை
-னிப்பு

பயிற்சி - 08

எழுத்தின் மேல் எழுதுக.



இடைவெளியை நிரப்புக.

-ன்று
-ளி
-ன்பது
-ப்பம்
-லி


பயிற்சி – 11

வேறுபட்ட உருவின் கீழ் கோடிடுக


01.



02.



03.



04.




05.



பயிற்சி – 12

ஒத்த உருவைத் தொடர்புபடுத்துவோம்



ஒத்த உருக்களை இணைக்குக.



பெரிய சிறிய பொருட்களை இனங்காண்போம்

